

PLASTIKOLOR®

ESPIRAL DE PLÁSTICO



MIKITT



MADE IN
SPAIN



PLASTIKOIL
DISTRIBUTOR

COLORES DISPONIBLES

COLORES ESTÁNDAR

CLEAR



WHITE



BLACK



RECYCLED / RECYKOIL



COLORES PARCHÍS

TAN



YELLOW



GOLDEN YELLOW



ORANGE



RED



LIGHT BROWN



BURGUNDY



VIOLET



FUCHSIA



APPLE GREEN



TEAL



GREEN



FOREST GREEN



DARK GREEN



BLUE SKY



BLUE



REFLEX BLUE



DARK BLUE



PURPLE



NAVY



WEDGEWOOD BLUE




GREY

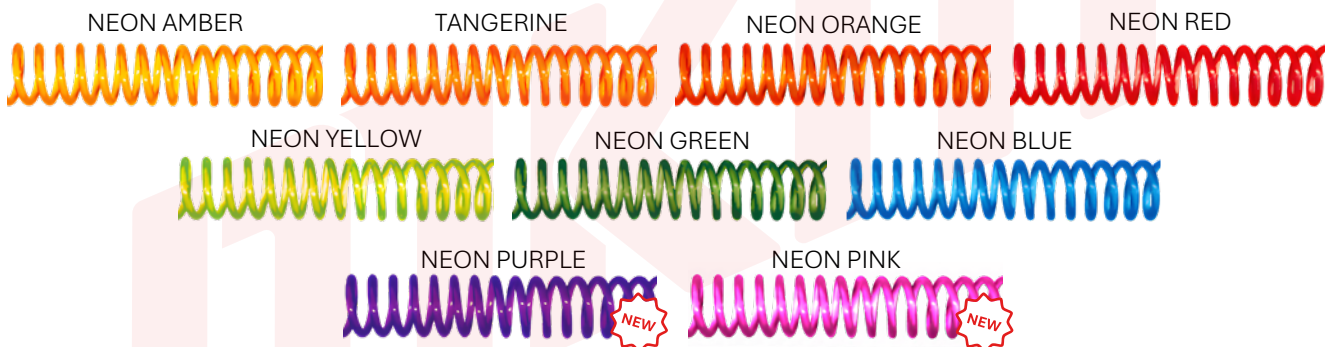


COLORES DISPONIBLES

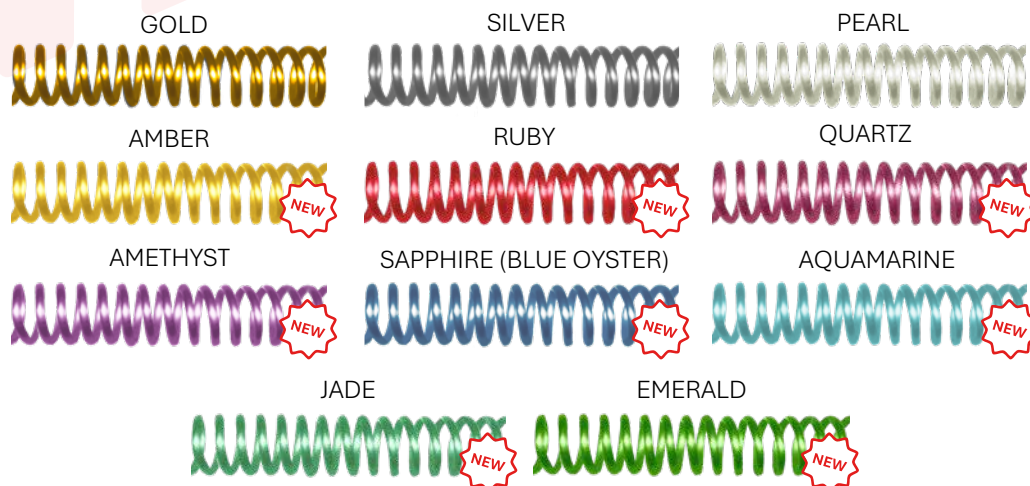
COLORES PASTEL



COLORES NEÓN

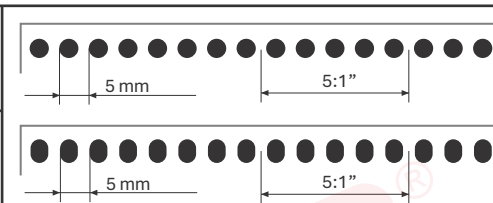
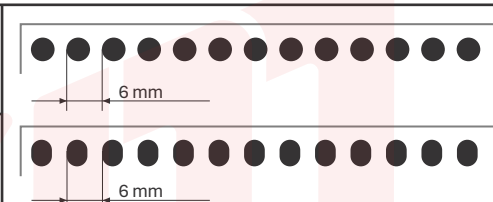
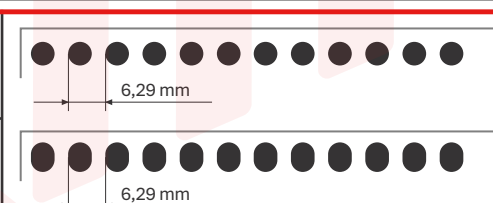
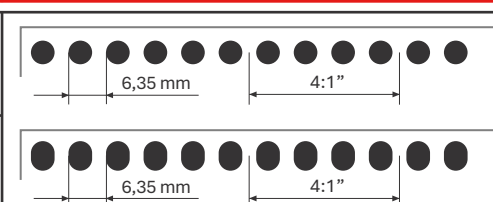
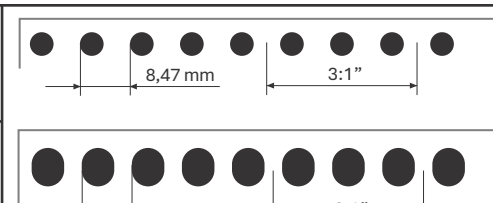


COLORES METALIZADOS



PASOS DE PERFORACIÓN

El paso de perforación es la distancia entre el centro de un agujero y el centro del siguiente, y determina la cantidad y distribución de perforaciones a lo largo del borde del documento.

PASO	TALADROS		REPRESENTACIÓN GRÁFICA		
	NÚMERO	FORMA			
5,00 mm 5:1"	A5	41	REDONDO Ø 3,2 mm		EN DESUSO
	A4	59	-----		
	A3	83	OVALADO 3,2 x 4 mm		
6,00 mm	A5	34	REDONDO Ø 3,5 mm		EN DESUSO
	A4	49	-----		
	A3	69	OVALADO 3,2 x 4,5 mm		
6,29 mm 0,2475"	A5	33	REDONDO Ø 4 mm		RECOMENDADO
	A4	47	-----		
	A3	66	OVALADO 4 x 5 mm		
6,35 mm 4:1"	A5	32	REDONDO Ø 4 mm		COMÚN
	A4	46	-----		
	A3	65	OVALADO 4 x 5 mm		
8,47 mm 3:1"	A5	24	REDONDO Ø 4 mm		Ø GRANDES
	A4	34	-----		
	A3	49	OVALADO 5,5 x 6,5 mm		

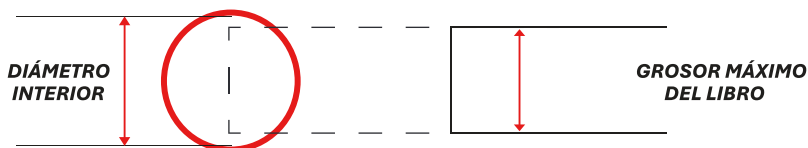











Se recomienda el taladro ovalado sobre el redondo, ya que facilita la inserción de la espiral y el paso fluido de las páginas del cuaderno.


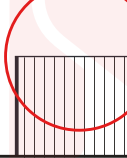
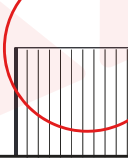
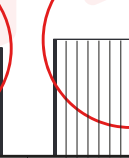
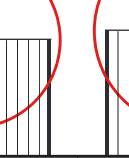





BINDING EXPERTS SINCE 1987

DIÁMETROS DE ESPIRAL



									
DIÁMETRO INTERIOR Ø	6 mm	8 mm	10 mm	12 mm	14 mm	16 mm	18 mm	20 mm	23 mm
GROSOR MÁX. LIBRO (mm)	4,0	5,5	7,5	9,5	11,0	13,0	15,0	17,0	19,5
MÁXIMO DE HOJAS (80g)	35	55	75	95	115	135	150	170	200

					
DIÁMETRO INTERIOR Ø	25 mm	28 mm	32 mm	35 mm	38 mm
GROSOR MÁX. LIBRO (mm)	21,5	24,5	28,0	31,0	34,0
MÁXIMO DE HOJAS (80g)	220	250	275	295	315

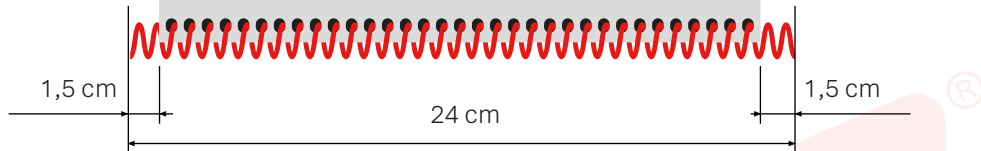
			
DIÁMETRO INTERIOR Ø	42 mm	45 mm	50 mm
GROSOR MÁX. LIBRO (mm)	37,5	40,5	45,0
MÁXIMO DE HOJAS (80g)	350	370	420

LONGITUD DE ESPIRAL

Para calcular la longitud de la espiral, se toma la medida del lado del documento a encuadernar y se le añaden 3 cm adicionales (1,5 cm sobrantes en cada extremo de la espiral).

Longitud: mínima 17 cm - máxima 104 cm

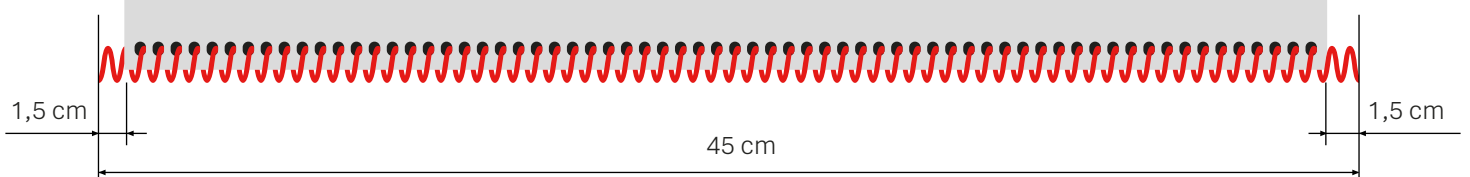
A5 210 x 148,5 mm



A4 297 x 210 mm



A3 420 x 297 mm



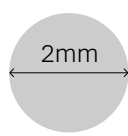
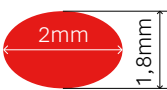
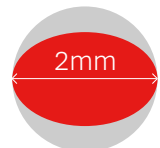


GROSOR DE HILO

Grosor: mínimo 1,80 mm - máximo 3,00 mm

Ø ESPIRAL	PASO 5 mm (5:1")	PASO 6 mm / 6,29 mm / 6,35 mm	PASO 8,47 mm (3:1")
6 mm	1,80	1,80	—
8 mm	1,80	1,80	2,40
10 mm	1,80	2,00	2,40
12 mm	1,80	2,00	2,40
14 mm	1,80	2,20	2,40
16 mm	2,00	2,20	2,60
18 mm	2,00	2,40	2,60
20 mm	2,00	2,40	2,60
23 mm	—	2,40	2,60
25 mm	—	2,60	2,60
28 mm	—	2,60	2,60
30 mm	—	2,60	2,60
32 mm	—	2,60	2,60
35 mm	—	2,60	2,80
38 mm	—	2,80	2,80
42 mm	—	2,80	2,80
45 mm	—	2,80	2,80
50 mm	—	2,80	2,80

— No recomendable.

FILAMENTO REDONDO	FILAMENTO ELÍPTICO	COMPARACIÓN
 ✗ Dificulta la inserción ✗ Mayor gasto de material	 ✓ Facilita la inserción ✓ Ahorro de material	

ESPIRALES DIN A4

STANDARD PACK

Ø ESPIRAL	UNIDADES
6 mm	100
8 mm	100
10 mm	100
12 mm	100
14 mm	100
16 mm	100
18 mm	100
20 mm	100
23 mm	75
25 mm	50
28 mm	50
32 mm	50
35 mm	25
38 mm	25
42 mm	25
45 mm	20
50 mm	20



SUPER MINI
(37 x 16 x 7 cm)



MINI
(36 x 15 x 9,5 cm)



PEQUEÑA
(37 x 16 x 13,5 cm)



GRANDE
(36 x 20 x 14,5 cm)

— Las mismas cantidades aplican para cualquier paso de perforación.

CANTIDADES POR CAJA

BIG PACK / SUPER PACK

Ø ESPIRAL	BIG PACK		SUPER PACK
FORMATO	A4	A5	A4
6 mm	1.200	1.650	—
8 mm	750	1.000	1.800
10 mm	500	700	1.000
12 mm	400	500	900
14 mm	300	400	575
16 mm	250	350	500
18 mm	200	250	500
20 mm	200	250	400
23 mm	200	300	500
25 mm	175	225	450
28 mm	150	200	325
32 mm	125	—	250
35 mm	100	—	200
38 mm	75	—	200
42 mm	75	—	175
45 mm	50	—	150
50 mm	50	—	125



BIG PACK
(34 x 25 x 25 cm)



SUPER PACK
(55 x 38 x 30 cm)

- No recomendable.
- Las mismas cantidades aplican para cualquier paso de perforación.



MKM

MKM Comercial S.L.

P.I. Talluntxe I, c/A, nave 8

31110 NOÁIN (Navarra)

Tel. 948249944 - mkm@mkm.es



www.mkm.es



BINDING EXPERTS SINCE 1987

GUÍA DE PASOS DE PERFORACIÓN

PASOS DE ESPIRAL


ESCALA 1:1,5	
LEYENDA	
	Cada 10 punzones
	Anular punzón
	No anular punzón
	Ajuste no necesario
	Puede necesitar ajustes
	Ajuste y corte necesarios

NÚMERO DE PUNZONES					
PASOS DE PERFORACIÓN	TAMAÑO / FORMA * DEL TALADRO		A5	A4	A3
5 mm (5:1")		3,2 x 4 mm	42	60	85
6 mm		3,5 x 4,5 mm	34	49	69
6,29 mm (0,2475")		4 x 5 mm	33	47	66
6,35 mm (4:1")		4 x 5 mm	32	46	65
8,47 mm (3:1")		5,5 x 6,5 mm	24	34	49

297 x 420 mm

A3

FORMA DE PERFORADO



FORMA DEL HILO DE PVC

